

Halmstad idag

Halmstad har gamla anor och stadsprivilegier erhöles redan år 1307. Staden är alltså 700 år gammal. Fram till freden i Brömsebro år 1645 var Halmstad en betydande stad i det danska riket.

Halmstad ligger på västkusten ca 14 mil söder om Göteborg och 13 mil norr om Malmö. Halmstads hamn, E6, Västkustbanan och Halmstads flygplats bidrar till kommunens mycket goda kommunikationsläge.

Halmstad är Hallands residensstad och säte för länsstyrelse och landsting samt för Region Halland. I staden finns bl a högskola, länsjukhus och en stor garnison med bl a luftvärnsregemente (Lv6), och militärhögskola.

Halmstad 2020

Kommunen har en ny vision sedan 2006 - Halmstad 2020. Den har tre delar liksom kommunens vapen har tre hjärtan.

Halmstad – Hemstaden - Vi är en kommun där människor möts - med trygghet, respekt och kärlek.

Halmstad – Kunskapsstaden - Vi bygger en stad där människor växer - genom utbildning, företagsamhet och nytänkande.

Halmstad – Upplevelsestaden - Vi skapar en atmosfär som ger livslust - genom aktivitet, gemenskap och livskvalitet.

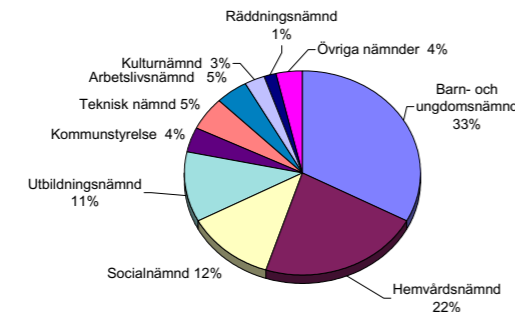
Halmstads kommun, Box 153, 301 05 Halmstad, Rådhuset
Mer statistik finns på
www.halmstad.se/statistik

**Budget 2008, nettokostnad i mkr per nämnd**

(exkl affärsdrivande verk)

Nämnd	Nettokostnad
Kommunfullmäktige	9,9
Kommunstyrelse	141,8
Byggnadsnämnd	9,6
Arbetslivsnämnd	162,3
Servicenämnd	0,8
Fastighetsnämnd	13,4
Teknisk nämnd	190,0
Kulturnämnd	103,8
Barn/ungdomsnämnd	1 197,7
Utbildningsnämnd	394,6
Socialnämnd	465,4
Hemvårdsnämnd	821,8
Miljö-/hälsoskyddsnämnd	8,3
Räddningsnämnd	54,2
Totalt	3 779,6

därav personalkostnad: 2,9 Mdr
Antal anställda 2007: 7 778

**Utdebitering**

	2000	2005	2008
Halmstads kommun	19,53	20,03	20,03
Landstinget	9,72	9,72	9,72
Totalt	29,25	29,75	29,75
<i>Riket, genomsnitt</i>	<i>30,38</i>	<i>31,60</i>	<i>31,44</i>
Skatteunderlag, kr/inv	102 000	133 511	149 425
Skatteunderlag, index	93	93	95

Sammanräknad förvärsinkomst 2005, medeltal

	Totalt	Kvinnor	Män
Halmstad 20-64 år	235 800	197 700	272 100
Riket	238 000	202 200	274 100

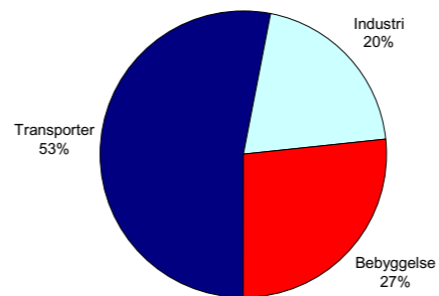
TURISM

	Årsarbeten
Sysselsättning egentlig turism	1 318
Sysselsättning närshoppingturism	490
Sysselsättning genomfart	117
Total direkt sysselsättning	1 925

Koldioxidutsläpp från energianvändning (bilden)
1990-2005: totalt -23%, per inv: -30%

Koldioxidutsläpp per invånare 1990: ca 8,7 ton
2005: 6,1 ton.

(Energianvändningen inklusive utsläpp som orsakas från elproduktion beräknat enligt den nordiska elmixen)

**Antal personbilar/1000 invånare**

	1990	1995	2000	2006	Förändring 90-06
Riket	419	411	450	461	42
Halmstad	437	429	464	478	43

Körsträcka per invånare

Riket	647	702	55
Halmstad	628	670	42

Kommunfullmäktigevalet 2006

Parti	Antal Röster	%-andel av giltiga valsedlar
M.....	14 200	26
C.....	4 347	8
FP.....	4 645	8,5
KD.....	2 661	4,9
S.....	19 957	36,6
V.....	2 572	4,7
MP.....	2 474	4,5
SPI.....	2 274	4,2
SD.....	1 380	2,5
Summa giltiga röster ...	54 571	
Valdeltagande		80,3

Kommunfullmäktige**Mandatfördelning 2007-2010**

M	C	FP	KD	S	V	MP	SPI	SD	Övriga	S:a
18	5	6	3	26	3	4	3	2	1	71

Ordförande: Lars-Roland Broström (m)

1:e v ordförande: Ulla Winblad (s)

2:e v ordförande: Ann-Charlott Svensson (m)

Kommunstyrelse

Fördelning av ledamöter efter parti

M	C	Fp	Kd	S	V	S:a
4	1	1	1	5	1	13

Kommunråd

Carl Fredrik Graf (m)	Ingegerd Sahlström (s)
Gunnel Bengtsson (c)	Anders Rosén (s)
Bertil Nilsson (fp)	

Fickfakta 2008

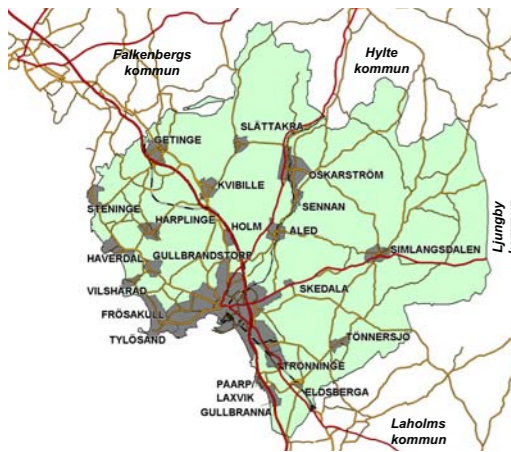


Halmstad

BEFOLKNING

Folkmängd efter ålder 2007-12-31

Ålder	Antal	Halmstad %	Riket %
0-15	15 789	17,6	18,2
16-24	11 389	12,7	11,6
25-64	46 025	51,3	52,7
65-74	8 251	9,2	8,8
75-w	8 273	9,2	8,7
Summa	89 727	100	100
Utrikes födda	11 231	13,0	12,9
Medelålder		41,2 år	40,9 år
Invånare per km ²		87	22



Folkmängd i samhällen 2000 och 2007 (31/12)

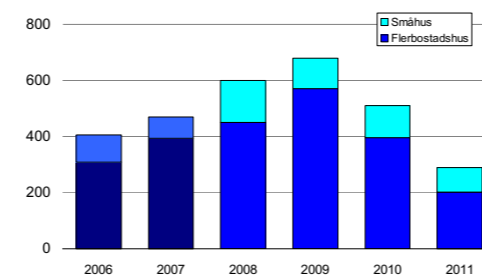
Samhälle	2000	2007	Förändring
Halmstad	56 126	59 717	3 591
Eldsberga	553	564	11
Frösakull	1 602	1 723	121
Getinge	1 839	1 860	21
Gullbrandstorp	1 448	1 503	55
Gullbranna	767	732	-35
Harplinge	1 447	1 419	-28
Haverdal	1 498	1 620	122
Holm	443	504	61
Kvibille	899	847	-52
Laxvik/Påarp	440	474	34
Oskarström	3 835	3 988	153
Sennan	461	440	-21
Simlångsdalen	646	646	0
Skedala	355	380	25
Slättåkra	187	182	-5
Steninge	709	773	64
Trönninge	1 371	1 444	73
Tylösand	490	536	46
Tönnersjö	133	129	-4
Vilshärad	698	743	45
Åled	1 483	1 578	95
Landsbygd	7 359	7 710	351
Restbef	411	215	
Summa	85 200	89 927	4 727

BOSTÄDER

Bostadsbestånd 2006

Storlek	Småhus	Flerbost. hus	Summa	%
1rk	380	4 595	4 975	12
2rk	1 031	7 527	8 558	20
3rk	3 091	6 699	9 790	23
4rk	7 037	2 079	9 116	21
5rk+	9 612	962	10 574	25
Totalt	21 151	21 862	43 013	100
Procent	49,2	50,8	100	

Planerat bostadsbyggande



ARBETSMARKNAD

Pendling 2006 (16+ år)

	Totalt	Kvinnor	Män
Inpendlare	6 369	2 542	3 827
Utpendlare	5 881	2 267	3 614
Nettopendling	488	275	213

Förvärvsarbetande 2006

	Totalt	Kvinnor	Män
20-64 år, procent	77,5	75,6	79,3

Arbetslöshet 2006

	Totalt	Kvinnor	Män
16-64 år, %	4,0	3,8	4,1

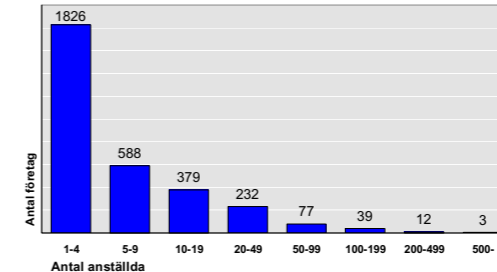
Sysselsatta efter näringsgren 2006

Näringsgren	Antal Halmstad	Procent Halmstad	Procent Riket
Jordbruk, skogsbruk, m m	828	2	2
Utv av mineral, tillverkningsind	6 888	16	17
Energi- o vattenförsörjn, avfallshant	411	1	1
Byggindustri	2 691	6	6
Handel; transp, magasiner; kommunikation	8 148	19	18
Personliga och kulturella tjänster	3 021	7	7
Kreditinstitut, fastighetsförvalt, företagstj	4 240	10	14
Civila mynd, försvar; internationella org	2 585	6	6
Forskn o utvecklt; utbildning	5 106	12	11
Enh för hälso- och sjukv, socialtj; veterinärer	8 151	19	16
Näringsgren okänd	635	2	1
Samtliga näringsgrenar	42 704	100	100

Större arbetsställen

Verksamhet	Antal anst, ca
Länssjukhuset	2 750
Försvarsmaktens Halmstadsskolor, Lv 6 m m	840
Albany Nordiska Filt AB (maskinbeklädnad)	650
Högskolan i Halmstad	490
Getinge AB (medicinsk utr och instrument)	350
Pilkington Floatglas AB (planglas)	290
Servera R&S AB	240
Swebus AB	220
National Gummi AB	210
Spenshult AB (reumatikersjukhus, rehab, konferenser)	190
Dormer Tools Tooling Support AB (skärverktyg)	190

Företagsstorlek 2007



UTBILDNING

Utbildningsnivå 2006, ålder 25-64 år, procent

	Kommunen			Riket		
	M	Kv	Totalt	M	Kv	Totalt
Förgymn utb	18	15	16	18	14	16
Gymn utb	49	46	48	48	46	47
Eftergymn utb	32	38	35	32	39	35
Uppgift saknas	1	1	1	2	1	1
Totalt	100	100	100	100	100	100
Antal, 1000-tal	23	23	46	2444	2377	4821

OHÄLSOTAL

	Män	Kvinnor	Totalt
Antal ohälsodagar (16-64 år)	815932	1220848	2036780
per person i kommunen	28,5	43,2	35,8
per person i riket	29,8	45,8	37,7

JÄMSTÄLLDHET

Indexvärde = medelvärde för att rangordna skillnader mellan kvinnor och män på olika områden.
 Rikets medelindex: 145,5
 Halmstads index: 126,9
 Ju lägre index desto bättre. Halmstad är nr 73 bland Sveriges 290 kommuner