



Halmstad

Hund

i Halmstad



Hunden har en speciell plats i många människors hjärtan. Under sin livstid kommer den att skänka mycket glädje men den kräver också skötsel, tid och sällskap för att må bra. Du tar som hundägare på dig ett ansvar under hela hundens liv, både mot hunden och mot omgivningen. Om din hund har ett trevligt uppförande och du har den under kontroll kommer den att bli uppskattad av andra.

Som hundägare är du skyldig att ta reda på vilka lagar som gäller för dig och hunden. I denna broschyr finns ett utdrag av de viktigaste bestämmelserna och gäller för dig som har hund i Halmstads kommun. Hänvisning till mer utförlig information finns på mittuppslaget. Tänk på att regler kan ändras!

Innehållsförteckning

Att skaffa hund	3
Socialt behov	3
Märkning	3
Sjukdom	4
Burförvaring	4
Åka bil	4
Rastning	5
Kommunala hundrastgårdar	5
Gå lös...	6
...eller vara kopplad	6
Hund på stranden	7
Här får hunden inte vara	7
Ledar-, service och signalhundar	7
Omplacering	8
Till sist	8

Att skaffa hund

Innan du skaffar hund bör du bestämma dig för vilken personlighet du vill att din hund ska ha och vad du vill göra med den. Fundera på om du har tid och råd att ha hund. Välj i första hand hund efter förväntade egenskaper och inte efter utseende!

Socialt behov

När valpen flyttar hem till dig får den inte lämnas ensam mer än korta stunder innan den är fyra månader gammal. Det betyder att du behöver ha någon som tar hand om den när du är på jobbet. Hundar är sociala flockdjur som helst vill ha sällskap. Lämna inte din hund ensam mer än nödvändigt och aldrig vid sådana tider då det smälls fyrverkerier.

Märkning

Senast vid fyra månaders ålder ska valpen vara märkt med mikrochip eller tatuering och registrerad i centrala hundregistret hos Jordbruksverket. Observera att det inte är samma sak att registrera sin hund i Svenska Kennelklubben som hos Jordbruksverket.



Känn igenom din hund varje dag och leta efter skador, fästingar och ohyra. Hunden bör vaccineras regelbundet och avmaskas vid behov.



Sjukdom

Om din hund blir sjuk eller skadad är du skyldig att ge den vård. Kontakta en veterinär för undersökning och behandling.

Burförvaring

Hundar får inte hållas i bur eller bil med undantag för vid transport, tävling, jakt och träning inför tävling.

Åka bil

Om du reser med din hund i bil så tänk på att rasta ofta så att hunden får sträcka på benen. Om du inte har ett särskilt utrymme till hunden finns det bilselar att sätta fast i bältet så att hunden skall sitta säkert. Lämna inte din hund i bilen mer än korta stunder. Om du lämnar hunden se till att bilen har god ventilation och att hunden har tillgång till vatten. Temperaturen stiger fort när det är varmt och soligt ute även om bilen står i skuggan.



Aktivera din hund! Exempel på aktiviteter är att lära hunden roliga trix eller att låta hunden leta efter personer, mat och föremål med hjälp av nosen. Detta är särskilt viktigt om du har en hund med stort aktivitetsbehov. Gå gärna en kurs för att lära dig mer.



Rastning

Hunden behöver komma ut flera gånger varje dag. Fyra gånger brukar vara lagom för en vuxen hund och en av promenaderna bör vara längre. Valpar, äldre hundar och tikar som löper behöver rastas oftare. Plocka alltid upp efter din hund inom tätbebyggt område och när du går på ställen där många människor rör sig. Kasta påsen i ett sopkärl, ditt eget eller kommunens.

Om din hund bor i hundgård ska den rastas på annan plats varje dag. Kontakta Länsstyrelsen för information om vilka regler som gäller för hundgårdens utformning.

Kommunala hundrastgårdar

Kommunen erbjuder flera rastgårdar där du kan släppa din hund lös. Ta alltid hänsyn till andra hundägare som använder rastgården. Tänk på att ha din hund under uppsikt, du får inte lämna den ensam i rastgården. Även här måste du plocka upp efter hunden. Rastgårdar finns på följande platser: Bäckagård, Rotorp, Järnvägsparken, Mickedala, Linnéparken, Gustavsfält, Andersberg (2 st), Snöstorp, Frennarp och Vallås. Läs mer på teknik- och fritidsförvaltningens hemsida.



Gå lös...

Om du har din hund lös måste inkallningen fungera mycket bra och du ska ha hunden under kontroll. Den 1 mars–20 augusti måste du ha hunden i din omedelbara närhet samt ha samma kontroll över den som om den vore kopplad. Detta med hänsyn till de vilda djuren och deras ungar som behöver lugn och ro. När hunden inte är kopplad skall den alltid ha halsband på sig med ägarens namn, adress och telefonnummer.

...eller vara kopplad?

Hundar skall alltid vara kopplade på begravningsplatser och i parker, naturreservat, motionsspår och på torg när torghandel pågår. Det är mycket olämpligt att ha hunden lös i hagar där det hålls andra djur och nära vägar. Tikar som löper och aggressiva hundar ska alltid vara kopplade utanför inhägnade områden.



Fråga alltid innan du låter din hund hälsa på en annan hund och respektera den ägare som säger nej. Hunden kan löpa eller vara otrygg med andra hundar. Flera sjukdomar överförs via kontakt t ex skabb och kennelhosta.



Hund på stranden

På kommunens badplatser och havsstranden med angränsande sanddyner får hundar inte vistas under perioden 1 maj – 15 september. I kustreservat ska hundar alltid hållas kopplade både på stranden och i övriga delar av reservatet. Särskilt hundbad där hundar får vara hela året finns på Västra stranden. Området är markerat och sträcker sig 300 m från hamnpiren. Även här gäller reglerna om lös hund och att du måste plocka upp efter hunden!

Teknik- och fritidsförvaltningen ansvarar för kommunens badplatser, mer information finns på deras hemsida.

Här får inte hunden vara

Hundar får inte vara på allmänna lekplatser och allmänna idrottsplatser. De får inte heller vara på kvartermark utan fastighetsägarens tillstånd t ex förskola, skolgård m fl.

Ledar-, service- och signalhundar


För ledar-, service- och signalhundar gäller inte koppeltvång vid rastning. Dessa hundar har även dispens att följa med sina förare till platser dit hundar annars inte har tillträde t ex butiker. Om du som vanlig hundägare vill ha med din hund in på en uteservering måste du fråga om lov. Det är ägaren till restaurangen som bestämmer om hunden är välkommen.

Omplacering

Ibland blir inte hundägandet som du tänkt dig. Dina levnadsförhållanden kan ha förändrats sedan du skaffade hund och du kanske inte längre kan ta hand om den på ett bra sätt. Överväg då att omplacera hunden. Om detta inte är möjligt eller om hunden är sjuk bör du låta den somna in.

Till sist

Förhoppningsvis har du förmånen att få många trevliga år tillsammans med din hund. Om ingenting händer på vägen blir hunden så småningom gammal. När hunden blir sjuk och har ont är det dags att låta den få sluta sitt liv. Det vanligaste är att en veterinär utför avlivningen av hunden. Veterinären kan även hjälpa till med kremering. Det finns möjlighet att begrava hunden på en av kommunens djurbegravningsplatser. Mer information om detta får du av teknik- och fritidsförvaltningen.



Katt
i Halmstad



Katten är ett av våra vanligaste och mest älskade husdjur. Den kommer att vara till glädje i många år men kräver sällskap, tid och skötsel för att må bra. Om du väljer att skaffa katt har du ansvaret för den under hela dess liv.

Som kattägare är du skyldig att ta reda på vilka regler som gäller för dig och för katten. I denna broschyr redogörs för en del av de bestämmelser som finns. Hänvisning till mer utförlig information finns på mittuppslaget. Tänk på att regler förändras.

Innehållsförteckning

Att skaffa katt.	3
Bra livsmiljö	3
Tillsyn.	4
Märkning.	4
Kastrering	5
På villovägar.	5
Omtyckt av ägaren..	6
...men oönskad av grannen.	6
Tillstånd	6
Omplacering.	7
Till sist	7



Att skaffa katt

Det är viktigt att tänka efter innan du skaffar katt. Du bör fundera på om du har tid och råd. Välj katt efter förväntade egenskaper och inte efter utseende. Kommer katten bara att vara inomhus kanske ett lugnt temperament är att föredra medan andra egenskaper kan vara viktiga för en utekatt.

Bra livsmiljö

För att må bra behöver katten kunna klättra, klösa och ligga på olika höjder. Om det är en innekatt ska den ha minst en ren kattlåda. Högt belägna balkonger där katter vistas måste vara försedda med skyddsnät så att katten inte kan ramla ner. Aktivering genom lek brukar uppskattas.

En kattunge är mogen att flytta till sitt nya hem tidigast vid 12 veckors ålder. Lämna inte kattungen ensam innan den blivit trygg i sin nya miljö. Den vuxna katten bör inte heller lämnas ensam mer än nödvändigt. Katter är självständiga men klarar sig inte på egen hand. De behöver social kontakt genom sällskap av en annan katt eller en människa några timmar varje dag.

i

Lämna aldrig din katt ensam vid sådana tider då det smälls fyrverkerier.



Tillsyn


Både ute- och innekatter ska ha daglig tillsyn. Det innebär att du måste se till att katten har mat och vatten och att den inte blivit skadad eller sjuk. Känn varje dag igenom din katt efter fästingar, ohyra mm. Katten bör vaccineras regelbundet och avmaskas vid behov. Kontakta veterinär om du misstänker att katten är sjuk eller har en skada.

Märkning

Om din katt vistas utomhus bör den ha ett halsband där ägarens kontaktuppgifter finns. Halsbandet skall vara utformat så att det lossnar om katten fastnar. Du kan ID-märka din katt genom tatuering eller med mikrochip och registrera den i centrala kattägarregistret hos Svenska Kennelklubben. Om din katt är märkt ökar chansen att få hem den om den sprungit bort eller skadat sig.

i

Om du börjar mata en katt tar du på dig hela ansvaret för den. Det betyder att du är skyldig att se till att katten alltid får mat, vatten, veterinärvård mm. Tänk på att katter som levt förvildade utomhus ofta blir stressade av att hållas som innekatter.



Kastrering

Katter blir könsmogna vid 6-10 månaders ålder. Om du inte ska ägna dig åt avel bör du kastrera både din han- och honkatt. En okastrerad hankatt märker revir genom att skvätta urin vilket kan vara otrevligt för dina grannar. Den kan också röra sig över stora områden. En honkatt som inte är kastrerad lockar hankatter till grannskapet och riskerar att bli dräktig. Det är oerhört påfrestande för en katthona att få ungar vid varje löp. P-piller är ett osäkert sätt att förhindra dräktighet bl a eftersom de måste ges mycket regelbundet för att vara effektiva. Om ungarna föds och inte har kontakt med människor under sin första tid kan det vara svårt att få dem tama. Istället blir de förvildade och förökar sig i sin tur.

På villovägar

Upphittade katter som kan antas ha en ägare lämnas till polisens hittegoodsavdelning och det är dit du vänder dig om din katt har försvunnit. Du kan även vända dig till djurhem som kan ha fått in den. Att en katt rör sig fritt utomhus innebär inte alltid att den är på villovägar. Katter som saknar ägare får avlivas.



Omtyckt av ägaren...


Du som är kattägare och bor inom tätbebyggt område bör fundera på om det lämpligt att låta din katt gå ut på egen hand. Många människor upplever sig besvärade av lösspringande katter och du har inte kontroll över vad din katt råkar ut för.

...men önskad av grannen

Besväras du av katter på din tomt har du rätt att freda dig. Du kan skrämman i väg dem t ex genom att spruta vatten på dem med en blomspruta eller att skrämman bort den med skrämselfjud. Katterna får inte komma till skada. Hjälper inte detta vänder du dig i första hand till kattens ägare. Om det inte finns någon ägare är fastighetsägaren ansvarig för att lösa problemet. Denne har rätt att avliva en katt som vistas på din fastighet och som med skäl kan antas vara förvildad eller övergiven. Inom tätbebyggt område ska tillstånd till avlivning sökas hos polisen.

Tillstånd

Om dina katter får fler än tre kullar per år eller om du har fler än nio katter måste du ha tillstånd enligt djurskyddslagen till din djurhållning. Tillstånd söks hos tillsynsmyndigheten för djurskydd.



Omplacering

Ibland blir inte kattägandet som du tänkt dig. Dina levnadsförhållanden kan ha förändrats sedan katten flyttade in och du kanske inte längre kan ta hand om den på ett bra sätt. Överväg då att omplacera katten. Om detta inte är möjligt eller om katten är sjuk bör du låta den somna in.

Till sist

Om ingenting annat inträffar blir din katt så småningom gammal. När katten får ont eller om den inte mår bra är det dags att låta den få sluta sitt liv. Avlivningen måste ske på ett sådant sätt att katten orsakas så litet lidande och stress som möjligt. Ett bra alternativ är att en veterinär utför avlivningen. Veterinären kan även hjälpa till med kremering. Det finns möjlighet att begrava katten på en av kommunens djurbegravningsplatser. Mer information om detta får du av teknik- och fritidsförvaltningen.

Om du misstänker att djur far illa eller vill veta mer om regler för djurskydd kontaktar du en av djurskyddshandläggarna på Länsstyrelsen, telefon 13 20 00 eller 0767-71 80 40 kl 9-12, 13-15. Länsstyrelsen svarar även på frågor ang naturreservat.

Frågor och synpunkter gällande hundrastgårdar, hundbad, hundlathin mm handläggs av teknik- och fritidsförvaltningen på kommunen, telefon vx 13 70 00.

Har du frågor om lösspringande hundar eller vill ha tillstånd att avliva t ex en herrelös katt inom tätbebyggt område mm kontaktar du polisen, telefon vx 114 14.

Lagar och förordningar i urval

Djurskyddslagen (SFS 1988:534)

Djurskyddsförordning (SFS 1988:539)

Jordbruksverkets föreskrifter och allmänna råd om hållande av hund och katt (SJVFS 2008:5)

Lokala ordningsföreskrifter för Halmstads kommun

Lag om tillsyn över hundar och katter (SFS 2007:1150)

Jaktlagen (SFS 1987:259)

Jaktförordning (SFS 1987:905)

Hemsidor

Halmstads kommun www.halmstad.se

Länsstyrelsen i Halland. www.lansstyrelsen.se/halland

Jordbruksverket www.sjv.se

Polisen. www.polisen.se

Svenska kennelklubben www.sk.se

Ett samarbete mellan:

