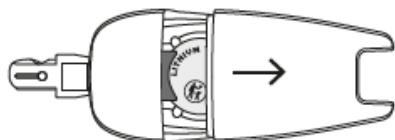


BYTE AV BATTERI

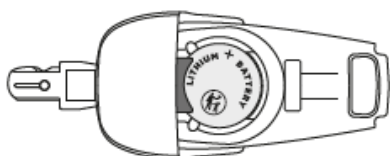
1. Öppna batteriluckan med hjälp av ett STORT GEM eller liknande. Avlägsna locket.



Håll i den blå delen och dra bakåt tills locket är av.

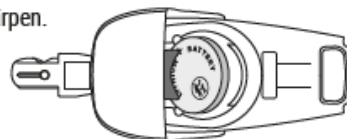


2. Ta ur batteriet ur hållaren. Använd ej verktyg.

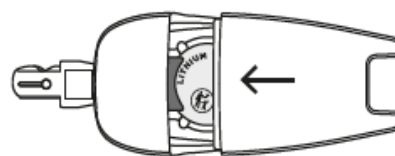


OBS/ tänk på att plusset

3. Stick ner ett nytt batteri under främre flärpen.

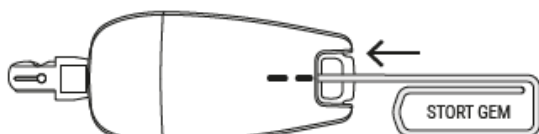


4. Sätt tillbaka locket. Känn så det klickat fast.

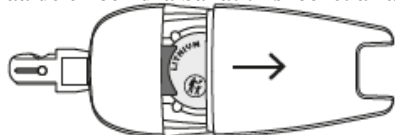


BYTE AV BATTERI

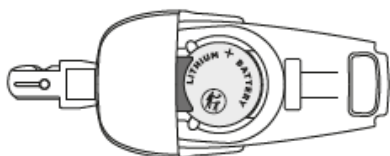
1. Öppna batteriluckan med hjälp av ett STORT GEM eller liknande. Avlägsna locket.



Håll i den blå delen och dra bakåt tills locket är av.

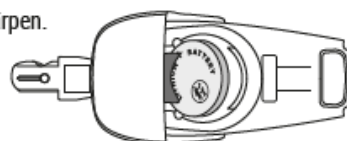


2. Ta ur batteriet ur hållaren. Använd ej verktyg.



OBS/ tänk på att plusset på batteriet ska vara uppåt

3. Stick ner ett nytt batteri under främre flärpen.



4. Sätt tillbaka locket. Känn så det klickat fast.

